ご縁をいただいたあなたにお届けします。　平成27年5月発刊

一期一会新聞

～出会いに感謝。あなたの家族が笑顔になりますように～第215号

ゴールデンウィークに入りましたがみなさんどのように楽しく過ごしますか？ 5月30・31日のお木曳と全国山鉾連合会総会の準備でつぶれてしまいそうな感じの伊藤彰英です。



ホームページより連絡がありキッチンのリフォームを考えておられました。30年近く経過しておりますのでさすがに傷んでおりました。ご希望はキッチンの取替でしたがよくヒアリングしていくと収納で困られてました。家電や食器類・食材などをキレイに収納してすく場所がないという事でした。施工前がこ

OBのお客様より電話がスリトイレの水もれとのこと。シャワートイレよりの水漏れでした。長年使用され部品のストックもないのでという事でリフォームする事になりました。タンクうじろの清除しやすい商品を選択



ほぼ同じところからの写真ですが施工中のものです。土間を床にしてキッチンは対面にキッチンのバックに食材庫・家電・ゴミ箱を配置しています。予算をおさえるために家電収納はオープンキャビネットにしました。写真には入ってませんが、9畳です。テーブルはガラスにして広く見せます。



あわせて清除用具も丸見えなのできれいに終結するものがご希望でした。INAXのリフォレに決定。扉の両サイドにはスペースがありかつ壁のすき間がなくなり清除楽チンです。



夢をかたちに…住まいのことなら
リフォームラボ ITONEN いとゆん
0120-975-731
http://www.itonen.jp

発行人：リフォームラボITONEN
伊藤彰英（いとうあきひで）
〒511-0836：桑名市江場508の2
営業時間：8:00～18:00
定休日：水曜（急ぎはTel下さい）
趣味：美しいもの鑑賞，バイク

URL：ITONENで検索
HP：080-4754-6813
TEL：0120-975-731
FAX：0594-73-1779
Mail：info@itonen.jp
スキ～ 一番は仕事

5月といえば



三年は雨が多く、お花見もできなかった、という声も聞きました。皆さんはどうでしたか。私はやはりゆっくりと花を楽しむタイミングを逃してしまいました。けれど下旬になり、今度は初夏の様な陽気に。冬物をしまうべきか迷っています…。

有馬温泉・姫路に行きました

仕事柄、家を空けることがなかなかしずらいこともあり、旅行は難しい。そんな中、思い切って、友人家族と4人で有馬温泉へ旅行に出かけることになりました。

残念ながら雨、けれど雨にけむる姫路もなかなか。オヤとのコンラストも最高です。

有馬温泉街
情緒漂う街並みです

ただし、夫は仕事の為、留守番。温泉など何年ぶりでしょう。おいしい食事をおなか一杯頂き、ゆったりと温泉につかり、すでに敷かれている布団で休む。何と幸せ！翌日は姫路まで足を伸ばし大改修を終えたばかりの姫路城を見学。往復500kmの旅でした。11年目に入った我家の愛車もよくがんばってくれました。

プリザードフラワー作りに奮闘

リフォームをして下さったお客様にプリザーブドフラワーのアレンジメントをプレゼントさせて頂くことがあります。花を注文し、自分なりにデザインして作り上げていきます。大変ですが、差し上げた時とても喜んで頂けるとまたがんばれるのです。

色合わせとデザインに頭を悩ませます。

❤ フルーツグラノーラのサクサククッキー❤

材料
薄力粉…170g
サラダ油…60cc
グラニュー糖…60g
卵…Lサイズ1個
フルーツグラノーラ…カップ半分

作り方
①ボウルにグラニュー糖を入れたらサラダ油を加え、ザラザラ感が少し滑らかになるまで混ぜます。
②①に卵を加えてさらに混ぜ合わせます。全体が混ざったら次に薄力粉を一気に入れ、切るようにして混ぜます。これにフルーツグラノーラを加えサッと混ぜ合わせます。
③②をラップに取り、少し平たく伸ばし、冷蔵庫で30分程寝かせます。
④③を5㎜程の厚さになるように型抜きし、オーブンシートを敷いた天板に並べ、170度のオーブンで20分焼きます。
※天板は下段ですが、ご自宅のオーブンの癖によって段と時間を調節